

平成31年度

当初予算概要

福島県 塙町

1. 概要

平成 31 年度一般会計、特別会計予算案の合計は、86 億 4,567 万 2 千円で前年度を 1 億 1,905 万 1 千円、率にして 1.40%上回りました。一般会計から各特別会計への繰出金 5 億 4,198 万 9 千円を除いた純予算額でも 81 億 368 万 3 千円で前年度を 1 億 3,064 万 1 千円、率にして 1.64%上回りました。

一般会計の歳入歳出予算額は 61 億 3,780 万 2 千円で、前年度に比べ額にして 7,416 万 4 千円、率にして 1.22%の増となりました。これらは、前年度と比較して地方交付税や財産収入が大きく増加し、衛生費、消防費及び教育費予算で事業が増加していることなどが影響しております。

特別会計の歳入歳出予算総額は、25 億 787 万円で前年度に比べ額にして 4,488 万 7 千円、率にして 1.82%の増となりました。国民健康保険特別会計は、保険給付費の減などにより前年度比 2.37%減の 10 億 4,588 万 5 千円。笹原財産区特別会計は、特別会計廃止に伴い皆減。農業集落排水処理事業特別会計は、一部償還終了による公債費の減により、前年度比 3.53%減の 1 億 3,098 万 9 千円。公共下水道事業特別会計は、終末処理場修繕料の増により前年度比 1.38%増の 1 億 8,740 万 9 千円。介護保険特別会計は、保険給付費や地域支援事業費の増により、前年度比 7.34%増の 10 億 3,657 万 4 千円。後期高齢者医療特別会計は、広域連合納付金を前年より増加と見込んだため、前年度比 1.76%増の 1 億 701 万 3 千円となりました。

歳入歳出予算総覧

(単位：千円，%)

会計別		平成31年度	平成30年度	比較	
				増減額	対前年度比
一	一般会計	6,137,802	6,063,638	74,164	1.22
特別 会計	国民健康保険	1,045,885	1,071,251	△ 25,366	△ 2.37
	笹原財産区	0	262	△ 262	△ 100.00
	農業集落排水処理事業	130,989	135,776	△ 4,787	△ 3.53
	公共下水道事業	187,409	184,850	2,559	1.38
	介護保険	1,036,574	965,685	70,889	7.34
	後期高齢者医療	107,013	105,159	1,854	1.76
	計	2,507,870	2,462,983	44,887	1.82
	合計	8,645,672	8,526,621	119,051	1.40

2. 一般会計歳入歳出予算

【歳入】

平成31年度歳入予算における一般財源の総額は、前年度に比べ3.06%増の42億4,739万円となりました。

町税は、平成30年度当初予算ベースより個人住民税が1.18%増。固定資産税も2.78%増。法人税も12.52%増。たばこ税は0.70%減、入湯税も10.28%減とするも、全体としては2.21%の増となる9億1,346万8千円を見込みました。地方消費税交付金を除く、地方譲与税から地方特例交付金までの項目は、平成30年度決算見込額を考慮して計上しております。地方消費税交付金は平成30年度決算ベースによる見込額を考慮するとともに、消費税増税という国の方針や消費への影響を考慮し2.14%増の1億6,805万4千円を見込みました。

地方交付税は、普通交付税の増並びに東白衛生組合最終処分場整備事業に係る震災復興特別交付税の増により6.78%増の25億291万1千円と見込みました。分担金及び負担金は、20.50%減の2,438万1千円、使用料及び手数料は、5.38%減の6,939万4千円。国庫支出金は、11.26%減の4億3,248万2千円、県支出金は、各種選挙費委託金の増などにより2.31%増の3億8,758万8千円。財産収入は、子育て若者定住促進住宅団地売却収入の増加を見込み644.86%増の1億3,980万3千円。寄附金は、昨年度とほぼ同額の1,301万円、繰入金は、主に財政調整基金からの繰入金の減により4.74%減の5億8,475万9千円、町債は、主に臨時財政対策債及び過疎対策事業債で、町道改修・長寿命化事業における事業量の増加、消防施設整備事業及びB&G海洋センタープール改修工事の実施により土木債、消防債、教育債が増となった一方、こども園整備事業費の減少により15.84%減の6億9,860万円となります。

第1表 歳入予算款別(当初)の推移

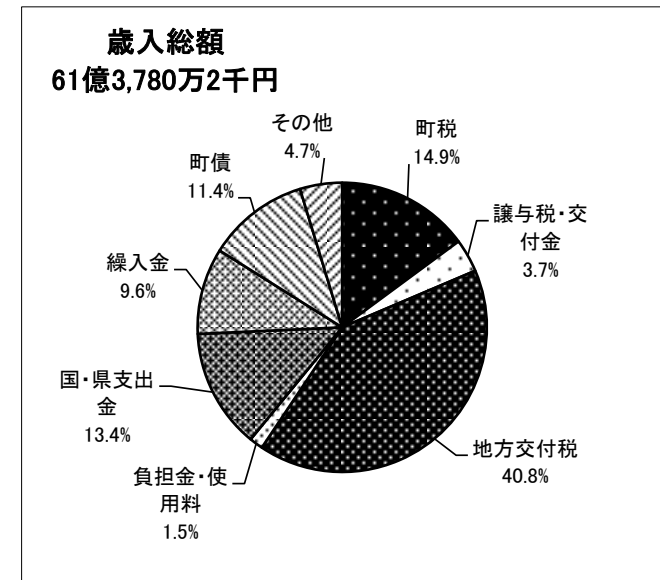
(単位:千円、%)

	22	23	24	25	26	27	28	29	30	31	対前年度比
町 税	812,287	763,066	756,584	790,126	817,800	820,222	874,374	875,340	893,673	913,468	2.22
地 方 譲 与 税	81,658	76,273	71,128	62,519	54,738	54,320	61,429	45,903	53,219	47,391	△ 10.95
利 子 割 交 付 金	2,700	3,050	1,420	1,442	1,948	1,409	937	851	1,232	1,028	△ 16.56
配 当 割 交 付 金	650	800	1,270	912	1,569	1,715	2,380	4,583	1,669	2,676	60.34
株式等譲渡所得交付金	700	280	220	211	472	635	316	239	518	518	0.00
地方消費税交付金	84,000	83,800	92,000	81,962	103,743	108,080	166,060	159,126	164,533	168,054	2.14
自動車取得税交付金	15,406	12,600	15,300	16,169	8,417	7,495	10,650	9,521	10,980	5,158	△ 53.02
地方特例交付金	16,019	15,827	2,250	2,095	1,708	1,726	2,096	2,378	3,111	2,858	△ 8.13
地 方 交 付 税	2,173,384	2,311,870	2,288,344	2,234,343	2,281,128	2,461,005	2,396,524	2,236,630	2,343,939	2,502,911	6.78
交通安全対策特別交付金	1,200	1,200	1,200	1,101	1,081	802	894	797	696	555	△ 20.26
分担金及び負担金	20,750	22,954	22,706	27,719	25,379	29,415	29,274	30,197	30,666	24,381	△ 20.50
使用料及び手数料	68,724	78,381	75,836	69,500	69,022	70,097	72,560	71,396	73,342	69,394	△ 5.38
国 庫 支 出 金	455,110	290,036	362,084	344,546	396,795	504,737	635,760	448,483	487,332	432,482	△ 11.26
県 支 出 金	385,102	517,869	473,112	426,584	573,226	1,004,889	822,031	588,454	378,823	387,588	2.31
財 産 収 入	2,996	11,383	16,865	17,074	17,647	17,576	17,331	19,033	18,769	139,803	644.86
寄 附 金	20	100	100	100	100	100	13,000	13,000	13,001	13,001	0.00
繰 入 金	165,468	65,404	156,771	291,749	538,648	679,358	516,016	557,843	613,852	584,759	△ 4.74
繰 越 金	20,000	20,000	120,000	22,500	30,000	25,000	25,000	25,000	25,000	25,000	0.00
諸 収 入	99,026	82,507	93,610	152,348	148,879	220,819	128,468	112,300	119,183	118,177	△ 0.84
町 債	901,600	604,100	605,200	492,000	920,700	578,600	599,900	548,750	830,100	698,600	△ 15.84
合 計	5,306,800	4,961,500	5,156,000	5,035,000	5,993,000	6,588,000	6,375,000	5,749,824	6,063,638	6,137,802	1.22
対前年度伸び率	7.10	△ 6.51	3.92	△ 2.35	19.03	9.93	△ 3.23	△ 9.81	△ 4.88	1.22	

第2表 一般会計当初予算規模の推移

(単位：千円)

年度	予算額 a	町債 b	うち臨時財 政対策債・ 借換債 c	b-c	町債を除い た歳入 a-b	公債費 d	公債費を除 いた歳出 a-d
1	3,369,500	280,700		280,700	3,088,800	386,393	2,983,107
2	3,708,800	479,500		479,500	3,229,300	407,139	3,301,661
3	4,510,200	749,300		749,300	3,760,900	442,373	4,067,827
4	5,236,800	712,300		712,300	4,524,500	466,132	4,770,668
5	4,846,700	594,000		594,000	4,252,700	483,716	4,362,984
6	4,750,600	541,400		541,400	4,209,200	537,166	4,213,434
7	5,075,100	785,900		785,900	4,289,200	608,080	4,467,020
8	5,442,700	1,187,000		1,187,000	4,255,700	656,902	4,785,798
9	6,048,200	1,621,700		1,621,700	4,426,500	702,867	5,345,333
10	4,903,000	396,300		396,300	4,506,700	753,719	4,149,281
11	5,042,800	334,400		334,400	4,708,400	816,522	4,226,278
12	4,758,000	289,600		289,600	4,468,400	910,115	3,847,885
13	4,958,000	445,700	90,000	355,700	4,512,300	967,474	3,990,526
14	5,303,800	628,700	180,000	448,700	4,675,100	949,713	4,354,087
15	4,947,398	620,000	380,000	240,000	4,327,398	929,440	4,017,958
16	4,915,800	547,100	359,100	188,000	4,368,700	1,045,426	3,870,374
17	4,530,800	332,200	160,000	172,200	4,198,600	872,440	3,658,360
18	4,488,800	297,300	150,000	147,300	4,191,500	776,776	3,712,024
19	4,450,000	301,500	160,000	141,500	4,148,500	824,507	3,625,493
20	4,826,000	426,800	162,800	264,000	4,399,200	785,170	4,040,830
21	4,953,000	682,000	252,700	429,300	4,271,000	680,531	4,272,469
22	5,306,800	901,600	351,000	550,600	4,405,200	579,717	4,727,083
23	4,961,500	604,100	226,700	377,400	4,357,400	571,144	4,390,356
24	5,156,000	605,200	204,100	401,100	4,550,800	556,608	4,599,392
25	5,035,000	492,000	200,500	291,500	4,543,000	513,305	4,521,695
26	5,993,000	920,700	199,700	721,000	5,072,300	615,444	5,377,556
27	6,588,000	578,600	195,400	383,200	6,009,400	638,992	5,949,008
28	6,375,000	599,900	181,400	418,500	5,775,100	610,969	5,764,031
29	5,749,824	548,750	143,900	404,850	5,201,074	594,613	5,155,211
30	6,063,638	830,100	146,200	683,900	5,233,538	619,758	5,443,880
31	6,137,802	698,600	129,000	569,600	5,439,202	642,847	5,494,955



【歳出】

(1) 性質別予算

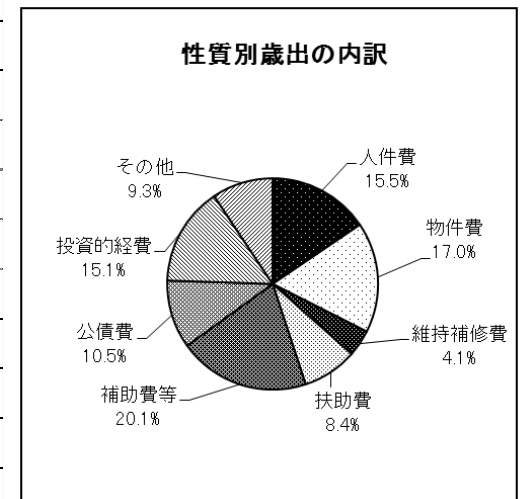
消費的経費は、全体として9.52%増加し前年に比し3億4,705万9千円増の39億9,250万2千円となりました。その内訳は、一部事務組合への負担金等の増による補助費等の増や各種委託料の増加による物件費の増、各種町有施設補修工事の増による維持補修費の増によるものであります。

公債費は償還が一部完了したものの、給食センター整備事業の償還が開始したことなどにより対前年度比3.73%増の6億4,284万7千円となっております。投資的経費においてはこども園整備事業の減による影響で、対前年度比23.43%減の9億2,978万1千円となりました。

第3表 性質別予算の推移

(単位:千円、%)

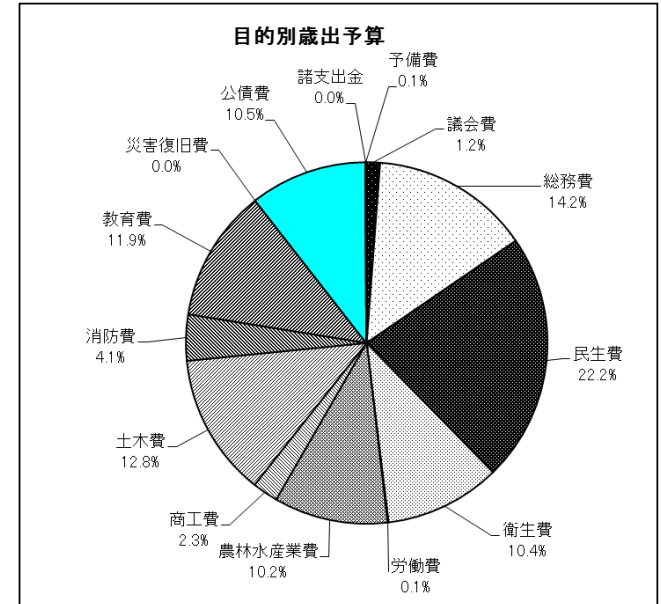
性質別	22	23	24	25	26	27	28	29	30	31	対前年度	
											金額	伸び率
消費的経費	2,916,399	3,369,159	3,259,631	3,309,638	3,640,010	4,267,588	4,261,917	3,794,628	3,645,443	3,992,502	347,059	9.52
人件費	952,158	948,210	941,111	942,076	961,033	1,001,385	948,880	965,774	935,083	950,484	15,401	1.65
物件費	735,845	796,063	778,924	869,932	1,115,854	1,232,083	1,339,124	1,217,090	959,603	1,042,383	82,780	8.63
維持補修費	69,418	85,819	81,922	140,495	129,885	200,404	273,224	116,954	189,165	250,993	61,828	32.68
扶助費	414,501	454,876	429,203	469,354	475,331	477,400	501,821	490,716	500,135	515,490	15,355	3.07
補助費等	744,477	1,084,191	1,028,471	887,781	957,907	1,356,316	1,198,868	1,004,094	1,061,457	1,233,152	171,695	16.18
公債費	579,822	571,144	556,608	513,305	615,444	638,992	610,969	594,613	619,758	642,847	23,089	3.73
投資的経費	1,155,698	499,636	746,555	612,093	1,146,836	1,070,397	840,264	725,828	1,214,211	929,781	△ 284,430	△ 23.43
その他	654,881	521,561	593,206	599,964	590,710	611,023	661,850	634,755	584,226	572,672	△ 11,554	△ 1.98
計	5,306,800	4,961,500	5,156,000	5,035,000	5,993,000	6,588,000	6,375,000	5,749,824	6,063,638	6,137,802	74,164	1.22



第4表 目的別予算の推移

(単位：千円、%)

	22	23	24	25	26	27	28	29	30	31	対前年度比
議会費	71,395	97,787	75,466	74,969	82,958	81,733	75,126	74,289	73,595	73,027	△ 0.77
総務費	676,808	702,088	790,226	844,487	855,609	1,145,384	822,770	817,872	832,192	874,244	5.05
民生費	943,254	963,523	926,078	977,936	1,039,549	1,034,751	1,167,345	1,273,578	1,592,694	1,365,841	△ 14.24
衛生費	505,989	515,970	498,267	499,477	561,944	730,761	641,295	516,622	564,656	637,298	12.86
労働費	22,883	35,669	36,353	29,005	15,044	8,744	2,271	7,719	5,271	5,271	0.00
農林水産業費	538,818	674,336	683,195	582,760	688,436	1,084,951	1,199,868	865,908	612,914	625,073	1.98
商工費	70,323	91,444	111,306	80,651	144,969	111,716	86,469	105,413	159,797	141,637	△ 11.36
土木費	299,803	272,056	373,864	443,399	408,498	701,285	911,331	699,165	794,374	783,943	△ 1.31
消防費	215,595	208,717	205,224	212,916	214,809	217,714	217,015	208,517	222,388	253,057	13.79
教育費	1,377,631	820,183	894,829	771,511	1,336,631	763,478	635,962	566,549	581,420	730,985	25.72
災害復旧費	83	83	83	83	24,608	63,990	78	15,078	78	78	0.00
公債費	579,717	571,144	556,608	513,305	615,444	638,992	610,969	594,613	619,758	642,847	3.73
諸支出金	1	4,000	1	1	1	1	1	1	1	1	0.00
予備費	4,500	4,500	4,500	4,500	4,500	4,500	4,500	4,500	4,500	4,500	0.00
歳出合計	5,306,800	4,961,500	5,156,000	5,035,000	5,993,000	6,588,000	6,375,000	5,749,824	6,063,638	6,137,802	1.22



(2) 目的別予算

目的別で伸び率が最も高いのは、衛生費、消防費、教育費であり、伸び率が最も低いのは、災害復旧費を除いて民生費、商工費であります。

まず、増加したもののうち教育費については、B&G海洋センタープール改修事業や埴中学校体育館窓枠改修事業の増により対前年度比25.72%増の7億3,098万5千円で、次いで消防施設整備事業を計上した消防費で13.79%増の2億5,305万7千円、そして、東白衛生組合負担金を計上した衛生費で12.86%増の6億3,729万8千円と続きます。

一方減少に転じた事業費のうち、民生費はこども園整備事業費の減少に伴い、対前年比14.24%減の13億6,584万1千円となります。次いで商工費は、湯遊ランド整備事業費の減少により11.36%減の1億4,163万7千円となります。

3. 主な基金の残高

基金残高の推移は第5表のとおりであります。平成31年度の当初予算では、補助金や町債を充てることのできない施設整備や維持補修、備品購入等に充てるため、公有施設等整備基金の1億5,840万円の取崩しを見込んでいます。また、ふるさとづくり寄付金を原資とするふるさと応援基金からこども園や子育て包括支援センターの備品購入費等に充てるため2,660万円の取崩しを見込んでいます。さらに、振興基金2,500万円を活用し、湯遊ランド指定管理委託事業を実施します。福祉基金については、埴町デイサービスセンター事務所建築工事費として504万9千円の取崩しを見込んでいます。平成30年度に新たに設置した図書館基金からは200万円の取崩しを見込んでいます。財政調整基金は財源の不足が見込まれることから3億5,320万9千円の取崩しを見込んでいます。

第5表 基金残高の推移

(単位:千円)

年 度	22	23	24	25	26	27	28	29	30	31
財 政 調 整 基 金 残 高	871,747	936,321	1,166,429	1,316,543	1,301,089	1,299,896	1,447,536	1,451,315	1,310,033	969,621
減 債 基 金 残 高	18,090	18,096	18,100	93,361	33,408	33,417	33,424	33,429	33,438	33,447
そ の 他 特 定 目 的 基 金 残 高	1,012,218	1,176,735	1,366,827	1,570,960	1,476,434	1,455,022	1,472,545	1,509,142	1,390,880	1,181,518
基 金 合 計 残 高	1,902,055	2,131,152	2,551,356	2,980,864	2,810,931	2,788,335	2,953,505	2,993,886	2,734,351	2,184,586
対 前 年 度 比 較	407,727	229,097	420,204	429,508	△ 169,933	△ 22,596	165,170	40,381	△ 259,535	△ 549,765

千円未満四捨五入、30・31年度は年度末見込み額

第6表 地方債残高の推移

(単位:千円)

年 度	22	23	24	25	26	27	28	29	30	31
一般会計債残高	5,497,418	5,607,798	5,701,789	5,594,411	5,795,335	6,006,713	5,835,577	5,728,773	6,353,379	6,442,610
うち臨時財政対策債	2,032,888	2,166,551	2,278,259	2,245,327	2,264,680	2,309,741	2,299,012	2,291,075	2,267,598	2,210,099
将来負担比率	62.0	48.0	41.5	16.9	22.9	19.7	10.1	8.1	29.5	32.6
実質公債費比率	11.3	9.9	9.2	8.6	8.1	7.5	7.1	6.8	6.7	7.1
公 営 企 業	簡易水道債残高	991,337								
	農業集落排水事業債残高	1,200,236	1,157,498	1,106,848	1,032,462	934,011	852,671	769,548	684,574	609,866
	公共下水道事業債残高	1,545,080	1,506,986	1,449,832	1,388,080	1,324,013	1,258,898	1,192,716	1,125,448	1,057,072
	上水道債残高		958,910	1,199,553	1,137,854	1,073,050	1,037,772	994,282	933,756	992,165
	小 計	3,736,653	3,623,394	3,756,233	3,558,396	3,331,074	3,149,342	2,956,546	2,743,778	2,659,103
合 計	9,234,071	9,231,192	9,458,022	9,152,807	9,126,409	9,244,155	8,792,123	8,472,551	9,012,482	8,894,472
対前年度比較	604,727	△ 2,879	226,830	△ 305,215	△ 26,398	117,746	△ 452,032	△ 319,572	539,931	△ 118,010
繰上げ償還額					59,965					

千円未満四捨五入、30・31年度は年度末見込み額

4. 町債の残高

一般会計の町債残高は、平成31年度末に64億4,261万円で平成30年度末より8,923万1千円増加する見込みです。このうち、全額交付税で措置される臨時財政対策債の残高は22億1,009万9千円となります。一方、農業集落排水処理事業特別会計及び公共下水道事業特別会計の公営企業2事業の町債残高は、当面の事業完了により、前年度に比較して減となります。しかしながら、川上地区配水池更新工事等により上水道事業の残高が増加し、今後も施設の老朽化、公共下水道の処理方法の特殊性、国の補助事業の状況等を考慮すると、改修工事等の際には、借入れせざるを得ない状況が生じ、町債残高が増加することも予想されます。

平成31年度当初予算計上重点事業一覧

款等	区分	事業名	当初予算額 (千円)	財 源 内 訳 (千円)				主たる事業内容
				国県 支出金	地方債	その他	一般 財源	
議会費	継	過去会議録再製本	814				814	昭和30年代から平成初期までの痛みの激しい会議録の再製本費用
総務費	継	職員研修事業	2,680				2,680	職員の資質向上のための各種研修等経費
	新	デジタルペーパー導入事業	3,650				3,650	A4サイズのデジタルペーパーを導入し、情報共有の迅速化とペーパーレス化費用
	継	情報化推進事業	122,601			34,134	88,467	IP告知・地デジサービスシステム更改費用、IP告知システム運営管理費用、地上デジタル放送再送信システム運営管理費用、町有光ファイバー保守管理等費用、機器等修繕料及び工事費等
	新	庁舎一部改修設計委託事業	10,000				10,000	庁舎改修及び空調設備改修設計費用
	継 (新)	役場駐車場整備事業、庁庭整備事業	8,500				8,500	駐車場整備費、(新)庁庭整備費
	継	定住自立圏連携事業	2,029				2,029	定住自立圏(八溝山周辺地域、白河地域)における、各種連携事業費
	継	ふるさと納税事業	8,721				8,721	ふるさと納税を通じて埴町をPRし、併せて返礼品等を充実させ町内協力業者の所得向上とふるさと製品のPR費用
	新	長期総合計画策定事業	7,562				7,562	埴町長期総合計画策定費用
	継	社会保障・税番号制度システム等整備事業	5,549	3,574			1,975	社会保障・税番号制度(マイナンバー制度)に係るシステム等整備費
	継	地域集会所管理費	2,184				2,184	各地域集会所施設修繕経費
継	公共交通対策事業費	35,885	8,413			27,472	交通の利便性確保のため運送業者へのバス運行補助金(市町村生活バス運行委託料(代替バス))タクシー補助事業実証運行経費	

款等	区分	事業名	当初予算額 (千円)	財 源 内 訳 (千円)				主たる事業内容
				国県 支出金	地方債	その他	一般 財源	
総務費	継	結婚促進事業	2,500				2,500	過疎対策として、結婚する町民への祝金及び町内又は近隣町村での出会いの場確保のためのイベント実施費用
	新	地域振興事業交付金	3,000			3,000	0	地域振興を実施する団体に対して交付金を交付する
	継	地域おこし協力隊活動事業	11,976				11,976	地域活性化のための地域おこし協力隊活動報酬及び補助金
	継	沿道整備事業	2,500				2,500	道路支障木伐採を実施し交通の安全を図る
	継	財産管理費	11,578			770	10,808	未登記物件整理のために要する経費
	継	防災	22,755		14,100	0	8,655	避難所標識整備、防災ヘリポート整備工事、総合情報通信ネットワーク通信設備負担金
	継	防犯	1,500				1,500	地域の安全のための防犯灯設置費用
民生費	継	社会福祉活動事業	29,849				29,849	埴町社会福祉協議会への運営費補助金（職員設置費、福祉活動専門員設置費、心配事相談所運営費、地域福祉活動推進費、ボランティアセンター費等）
	新	デイサービスセンター事務所建築工事事業	5,049			5,049	0	デイサービスセンター事務所建築工事設計費
	継	国民健康保険特別会計事業	104,563	36,052			68,511	国民健康保険繰出金（保険基盤安定分、職員給与費、事務費、財政安定化分、出産育児一時金等）
	継	介護保険事業	172,828				172,828	介護保険特別会計繰出金（介護給付費等負担分、職員給与費、事務費等）
	継	後期高齢者医療事業	156,614	21,864			134,750	後期高齢者医療広域連合負担金（医療費、事務費等） 後期高齢者医療特別会計繰出金（介護給付費等負担分、職員給与費、事務費等）
	継	敬老会費	13,688				13,688	敬老会実施経費（80歳以上に敬老祝金支給、敬老者記念品、敬老祝金、需用費等）

款等	区分	事業名	当初予算額 (千円)	財 源 内 訳 (千円)				主たる事業内容
				国県 支出金	地方債	その他	一般 財源	
民生費	継	介護予防生活支援事業	3,260				3,260	ひとり暮らし老人向けの、緊急通報装置貸与経費
	新	高齢者向けシェアハウス調査業務委託料	3,000				3,000	高齢者向けシェアハウス調査業務費
	継	家族介護支援事業	3,600				3,600	一定基準の高齢者等を対象に月額6,000円を限度とする紙おむつ費用助成金
	継	障がい者支援事業	171,529	124,796			46,733	居宅介護、施設入所支援、共同生活援助、就労支援、通所等扶助費、地域活動支援センター業務委託料、障がい者相談支援事業委託料等
	継	地域生活支援事業	3,330	1,117			2,213	一定基準の障がい者への、介護者が不在となる日中の援助や通院補助費
	継	重度心身障がい者医療費給付事業	14,697	7,226			7,471	重度の障がい者への医療費助成金
	継	障がい児通所支援事業費	10,030	7,500			2,530	障がいを持つ子どもへの施設通所支援等経費
	継	こども医療費助成事業	32,985	17,223	8,000		7,762	18歳（高校3年生）までの医療費助成金（扶助費、国保繰出金）
	継	子ども・子育て支援事業	13,441	268	6,600		6,573	子ども子育て支援事業計画策定支援業務委託費、子育て世帯ポイントカード事業費、乳幼児子育て用品購入補助事業、新生児のいる家庭への助産師訪問、養育支援家事援助経費
	継	妊産婦医療費助成事業	1,681				1,681	妊産婦への医療費助成金（扶助費、国保繰出金）
	継	ウッドスタート事業	3,000	824			2,176	木育推進及び林業振興を目的として、新生児誕生祝品としての木製おもちゃ贈呈事業費
継	こども園整備事業	235,530	1,917	227,100		6,513	こども園施設整備建築工事費	
衛生費	継(新)	地域医療事業費	14,817	70		3,513	11,234	埴厚生病院医師確保、休日当番医、第二次救急医療体制整備負担金、(新) 骨髄ドナー助成金

款等	区分	事業名	当初予算額 (千円)	財 源 内 訳 (千円)				主たる事業内容
				国県 支出金	地方債	その他	一般 財源	
衛生費	継	母子保健事業	12,027	1,251			10,776	健診医師等謝金、のびのび教室・子育てサロン謝金、妊婦一般健診等委託料、不妊治療助成費用
	継	予防接種事業	20,783	2,255			18,528	一般（乳幼児含む）予防接種（個別予防接種、結核予防接種等）、高齢者予防接種（肺炎球菌等）等事業費
	継	がん検診事業	23,152	99		1,300	21,753	各がん検診実施に要する経費
	継	特定健診事業	19,629			12,416	7,213	特定保健指導費、特定健診委託料
	継	その他の検診事業	4,871	857		60	3,954	健康相談会、いきいき健康教室
	継	環境衛生対策事業	3,936			23	3,913	環境美化推進員謝金 （不法投棄ごみ・ポイ捨てごみ回収委託料等）
	継	上水道事業	114,000				114,000	上水道事業会計補助金
	継	合併浄化槽設置整備事業	4,238	631			3,607	合併浄化槽設置補助金、浄化槽等撤去費補助金
	継	給水施設管理事業	3,154				3,154	上水道の整備されていない地域にある給水施設水質検査費用 （給水施設 8施設）
継	清掃事業	357,588				357,588	東白衛生組合負担金	
農林水産 業費	継	米全袋検査事業	57,382			52,500	4,882	米の全袋検査費用
	継 (新)	有害鳥獣被害防止対策事業	11,710		4,050		6,270	イノシシ等有害鳥獣被害防止のための牧柵等設置費・捕獲費補助等経費、 （新）イノシシ箱罟設置費
	継	中山間地域等直接支払交付金事業	42,116	31,587			10,529	農業生産条件が不利な状況にある中山間地域等における農業生産維持のための交付金（43集落、3188ha）

款等	区分	事業名	当初予算額 (千円)	財 源 内 訳 (千円)				主たる事業内容
				国県 支出金	地方債	その他	一般 財源	
農林水産 業費	継	振興作物生産奨励事業	1,500				1,500	振興作物等奨励委託、元気な農村創生企業連携モデル事業費
	継	多面的支払交付金事業	24,710	18,602			6,108	地域共同による農地・農業用水等の資源の維持・保全に係る取組みに対して、交付金(14組織)
	継	地方創生交付金事業	12,675	4,500			8,175	ダリア切花生産地としての規模拡大や特色ある栽培により、他産地と差別化を図り大規模小売店との提携や国際認証制度へ産地として認定を目指す事業費。菌床栽培きのこの生産体制の確立を目指す事業費
	継	地方創生推進交付金事業	49,882	24,500			25,382	「は☆竹まる」の農産物生産奨励・ブランド化補助金 竹粉生産機器及び生産拠点施設整備費
	継	畜産振興事業	2,068				2,068	肉用牛振興対策事業補助金
	継	農林水産物直売・食材供給 施設管理費	18,068	1,500		7,800	8,768	指定管理委託料、施設修繕工事費
	継 (新)	農業施設改良事業	13,967			1,120	12,847	各地区管理の農道維持補修用碎石・生コン、町管理農道維持補修工事費、 農道台帳整備委託料等、(新)農業用施設機能診断調査業務委託費
	継	水利施設整備事業	6,051	2,500			3,551	用水路補修工事費(上石井又は西河内地区)
	継	農業集落排水処理事業	99,848				99,848	農業集落排水処理事業特別会計繰出金
	継	地籍調査事業	40,745	12,900	8,000	66	19,779	補助事業と過疎債による調査事業費 (測量業務委託、地籍図作成業務委託等)
	継	林業振興費 (ふくしま森林再生事業)	54,592	52,500			2,092	間伐等による森林整備、路網整備費
	継	松くい虫防除事業	6,134	3,509			2,625	伐倒駆除委託料、被害木調査委託料
継	林道開設事業費	37,000	23,500			13,500	林業専用道路整備事業費(L=1,000m)	

款等	区分	事業名	当初予算額 (千円)	財 源 内 訳 (千円)				主たる事業内容
				国県 支出金	地方債	その他	一般 財源	
商工費	継	観光費	25,937		19,000	516	6,421	流灯大会補助金、観光協会補助金、観光資源整備事業補助金
	継 (新)	地域交流費	20,031	8,400		2,000	9,631	観光力支援事業委託、消費者風評対策市町村支援事業委託、ふるさと産業おこし連絡協議会補助金、産業祭補助金、(新) ツール・ド・はなわ運営事業補助金
	新	湯遊ランドはなわ施設管理費	59,041			55,000	4,041	再生エネルギー導入計画調査事業、個別施設計画・建物等劣化診断業務委託、指定管理委託料、給水施設漏水仮設配管設置工事
土木費	継	除雪機購入費補助金	1,000				1,000	除雪機購入費用に対する補助金
	継	町道維持補修事業	186,625	44,000	82,800		59,825	町道の維持補修費
	継	町道新設改良事業	181,895	87,360	86,600		7,935	北野松岡線概略測量設計・地質調査業務委託、湯船山形大畑線設計業務委託、川上東河内線工事、栄町宮田線・塙棚倉線改良工事、川上谷川線改良工事、湯船山形大畑線移転補償費
	継	橋梁維持事業	88,900	51,744	29,800		7,356	橋梁補修工事費
	継	公共下水道整備事業	132,945				132,945	公共下水道事業特別会計繰出金
	継	公営住宅整備事業	18,887	5,280			13,607	子育て若者定住促進住宅整備費(末広町地内)
消防費	継	常備消防事業	144,880				144,880	白河地方広域市町村圏整備組合への常備消防費負担金
	継	非常備消防事業	34,806			570	34,236	消防団維持経費
	新	消防施設整備事業	67,382		53,500		13,882	防火水槽設置工事(中塚)、消防屯所新築工事(植田)、消防ポンプ車購入(植田)
教育費	継	教育委員会費	225				225	埴工業高校活性化推進協議会謝金

款等	区分	事業名	当初予算額 (千円)	財 源 内 訳 (千円)				主たる事業内容
				国県 支出金	地方債	その他	一般 財源	
教育費	継	教育振興費	37,338	254	3,600	8,053	25,431	特別支援教育支援員賃金、複式学級補正教員賃金、児童用タブレット購入費
	継	放課後児童健全育成事業	14,781	3,524		6,422	4,835	共働き家庭対策としての小学校等での学童保育事業費 (指導員賃金等)
	継	通園、通学対策事業	20,715	1,600			19,115	スクールバス運行費、代替バス通学定期券購入費補助金 (幼稚園、小学校、中学校)
	継	中学校教育振興費	26,432	2,372	2,000	982	21,078	学力向上対策放課後学習講師謝金、特別支援教育支援員賃金、スクール ソーシャルワーカーの配置による学習、生活相談支援費
	継	異文化体験研修事業	3,318			360	2,958	国内語学研修施設を活用した異文化体験事業費 (中学2学年対象)
	継	語学指導事業	10,464		8,000		2,464	英語指導員配置事業費
	継	幼稚園特別支援教育事業	8,872		3,000		5,872	特別支援教育支援員賃金
	継	預かり保育事業	7,647			2,477	5,170	共働き家庭対策として、幼稚園での延長保育に係る経費
	継	図書館費	25,087			2,005	23,082	新聞雑誌代、施設維持委託料、図書館業務委託料、図書購入費
	継	美術館管理費	2,858			1	2,857	美術館維持管理費
	継	保健体育事業	24,361			257	24,104	体育協会育成事業補助金、ふくしま駅伝参加事業補助金、総合型スポーツクラブ育 成事業補助金、市町村対抗軟式野球大会参加事業補助金、市町村対抗ソフトボール 大会参加事業補助金、県民スポーツ大会県南地域大会補助金
	継	海洋センター管理費	81,726		53,000	20,014	8,712	プール運営費、大会運営費、B&G海洋センター建築設備改修工事
継	学校給食賄材料費	42,848			29,789	13,059	子育て世帯負担軽減のための給食費3割補助経費	