

平成28年度

当初予算概要

福島県 塙町

1. 概要

平成28年度一般会計、特別会計予算案の合計は、90億2,883万3千円で前年度を1億9,983万円、率にして2.17%下回りました。一般会計から各特別会計への繰出金6億3,126万5千円を除いた純予算額でも83億9,756万8千円で前年度を2億4,779万9千円、率にして2.87%下回りました。

一般会計の歳入歳出予算額は63億7,500万円で、前年度に比べ額にして2億1,300万円、率にして3.23%の減となりました。これらは、地方交付税、県支出金及び繰入金等を減額と見込んだこと、更に国庫支出金及び県支出金を伴う事業の減少と、平成28年度は、前年度と比較して総務費、教育費及び災害復旧費予算で大規模な事業が減少していることなどが影響しております。

特別会計の歳入歳出予算総額は、26億5,383万3千円で前年度に比べ額にして1,317万円、率にして0.5%の増となりました。国民健康保険特別会計は、共同事業拠出金の減により前年度比2.5%減の12億956万千円。笹原財産区特別会計は、立木購入費の計上により、前年度比大幅増の5,034万2千円。農業集落排水処理事業特別会計は、機能診断及び最適整備構想の策定が一旦終了したことにより、前年度比3.79%減の1億5,026万5千円。公共下水道事業特別会計は、新たな区域への下水道工事の実施が見込まれないため前年度比4.16%減の1億8,694万2千円。介護保険特別会計は、施設入所者等の増加により給付費が増加しており前年度比1.2%増の9億6,037万8千円。後期高齢者医療特別会計は、広域連合納付金を前年より若干の減少と見込んだため、前年度比3.01%減の9,634万6千円となりました。

歳入歳出予算総覧

(単位：千円，%)

会計別		平成28年度	平成27年度	比較	
				増減額	対前年度比
一	一般会計	6,375,000	6,588,000	△ 213,000	△ 3.23
特別会計	国民健康保険	1,209,560	1,240,633	△ 31,073	△ 2.50
	笹原財産区	50,342	441	49,901	11,315.42
	農業集落排水処理事業	150,265	156,186	△ 5,921	△ 3.79
	公共下水道事業	186,942	195,066	△ 8,124	△ 4.16
	介護保険	960,378	948,999	11,379	1.20
	後期高齢者医療	96,346	99,338	△ 2,992	△ 3.01
	計	2,653,833	2,640,663	13,170	0.50
	合計	9,028,833	9,228,663	△ 199,830	△ 2.17

2. 一般会計歳入歳出予算

【歳入】

平成 28 年度歳入予算における一般財源の総額は、前年度に比べ約 1.72%増の 40 億 9,965 万 2 千円となりました。

町税は、収納対策の強化により平成 27 年度当初予算ベースより個人住民税が 7.63%増。固定資産税も 2.46%増。法人税は平成 27 年度当初予算ベースより 41.39%増。たばこ税は 0.71%減とするも、全体としては 6.6%の増となる 8 億 7,437 万 4 千円を見込みました。地方消費税交付金を除く、地方譲与税から地方特例交付金までの項目は、平成 27 年度決算ベースによる見込額を考慮して計上しております。地方消費税交付金は平成 27 年度決算ベースによる見込額を考慮するとともに、平成 29 年に消費税率引き上げが予定されているものの、消費の減退はあまり影響がないものとして、53.65%増の 1 億 6,606 万円と見込みました。

地方交付税は、平成 24 年度より昨年度まで平成 22 年国勢調査の確定値により算定されていましたが、平成 28 年度からは平成 27 年国勢調査の速報値により算定することになります。その結果、国勢調査基礎数値が軒並み減となるため、普通交付税は減額になると見込まれます。ただし、平成 27 年度から東白衛生組合焼却施設改修事業負担金分として、震災復興特別交付税が増加しているため、地方交付税総額としては大きな減少とはなっていませんでしたが、今年度においては地方交付税全体としても減額になると見込まれます。分担金及び負担金は、ほぼ前年並みの、0.48%減の 2,927 万 4 千円、使用料及び手数料は、幼稚園の入園料・保育料を無償化したものの、町営住宅使用料が増加したことにより 3.51%増の 7,256 万円、国庫支出金は、臨時福祉給付金給付事業助成費補助金等分が若干減少するものの、橋梁・道路等改修に係る社会資本整備総合交付金の大幅増の影響により 25.96%増の 6 億 3,576 万円、県支出金は、主に森林整備加速化・林業再生基金事業及びふくしま森林再生事業で増加するものの、消費者風評対策事業及び災害復旧事業に対する補助金減の影響で 18.2%減の 8 億 2,203 万 1 千円、寄附金は、ふるさとづくり寄附金について、インターネットを活用した事業の影響により、前年実績を考慮して 1,300 万円、繰入金は、主に財政調整基金・公有施設等整備基金・復興基金から 24.04%減の 5 億 1,601 万 6 千円、町債は、臨時財政対策債及び過疎対策事業債で、林道開設、町道改修事業及び観光資源整備事業等の影響により農林水産業債、土木債、商工債が増、教育施設整備事業債が武道場整備事業完了により大幅減となったものの 3.68%増の 5 億 9,990 万円となります。なお、過疎対策事業債のソフト事業分は、7,630 万円であり、対象事業の増加により前年度より 25.08%増加しています。

第1表 歳入予算款別(当初)の推移

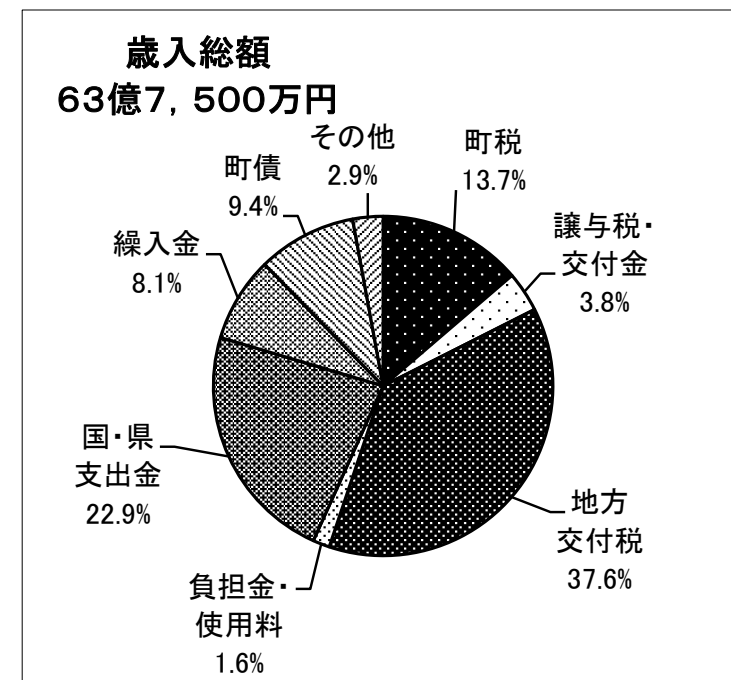
(単位:千円、%)

	19	20	21	22	23	24	25	26	27	28	対前年度比
町 税	873,482	851,858	828,263	812,287	763,066	756,584	790,126	817,800	820,222	874,374	6.60
地 方 譲 与 税	82,000	82,000	76,000	81,658	76,273	71,128	62,519	54,738	54,320	61,429	13.09
利 子 割 交 付 金	2,000	3,000	2,700	2,700	3,050	1,420	1,442	1,948	1,409	937	△ 33.50
配 当 割 交 付 金	1,800	2,000	600	650	800	1,270	912	1,569	1,715	2,380	38.78
株式等譲渡所得交付金	1,300	1,000	800	700	280	220	211	472	635	316	△ 50.24
地方消費税交付金	100,000	85,000	85,000	84,000	83,800	92,000	81,962	103,743	108,080	166,060	53.65
特別地方消費税交付金	1	1									
自動車取得税交付金	27,000	24,000	14,001	15,406	12,600	15,300	16,169	8,417	7,495	10,650	42.09
地方特例交付金	5,001	6,500	14,700	16,019	15,827	2,250	2,095	1,708	1,726	2,096	21.44
地 方 交 付 税	2,170,000	2,220,000	2,270,000	2,173,384	2,311,870	2,288,344	2,234,343	2,281,128	2,461,005	2,396,524	△ 2.62
交通安全対策特別交付金	1,400	1,200	1,200	1,200	1,200	1,200	1,101	1,081	802	894	11.47
分担金及び負担金	18,266	18,713	21,741	20,750	22,954	22,706	27,719	25,379	29,415	29,274	△ 0.48
使用料及び手数料	66,755	66,245	66,372	68,724	78,381	75,836	69,500	69,022	70,097	72,560	3.51
国 庫 支 出 金	202,287	299,470	305,645	455,110	290,036	362,084	344,546	396,795	504,737	635,760	25.96
県 支 出 金	251,741	335,629	269,708	385,102	517,869	473,112	426,584	573,226	1,004,889	822,031	△ 18.20
財 産 収 入	2,740	4,125	4,372	2,996	11,383	16,865	17,074	17,647	17,576	17,331	△ 1.39
寄 附 金	1	1	201	20	100	100	100	100	100	13,000	12,900.00
繰 入 金	208,543	233,341	147,728	165,468	65,404	156,771	291,749	538,648	679,358	516,016	△ 24.04
繰 越 金	30,000	60,000	60,000	20,000	20,000	120,000	22,500	30,000	25,000	25,000	0.00
諸 収 入	104,183	105,117	103,969	99,026	82,507	93,610	152,348	148,879	220,819	128,468	△ 41.82
町 債	301,500	426,800	682,000	901,600	604,100	605,200	492,000	920,700	578,600	599,900	3.68
合 計	4,450,000	4,826,000	4,955,000	5,306,800	4,961,500	5,156,000	5,035,000	5,993,000	6,588,000	6,375,000	△ 3.23
対前年度伸び率	△ 0.86	8.45	2.67	7.10	△ 6.51	3.92	△ 2.35	19.03	9.93	△ 3.23	

第2表 一般会計当初予算規模の推移

(単位：千円)

年度	予算額 a	町債 b	うち臨時財 政対策債・ 借換債 c	b-c	町債を除い た歳入 a-b	公債費 d	公債費を除 いた歳出 a-d
1	3,369,500	280,700		280,700	3,088,800	386,393	2,983,107
2	3,708,800	479,500		479,500	3,229,300	407,139	3,301,661
3	4,510,200	749,300		749,300	3,760,900	442,373	4,067,827
4	5,236,800	712,300		712,300	4,524,500	466,132	4,770,668
5	4,846,700	594,000		594,000	4,252,700	483,716	4,362,984
6	4,750,600	541,400		541,400	4,209,200	537,166	4,213,434
7	5,075,100	785,900		785,900	4,289,200	608,080	4,467,020
8	5,442,700	1,187,000		1,187,000	4,255,700	656,902	4,785,798
9	6,048,200	1,621,700		1,621,700	4,426,500	702,867	5,345,333
10	4,903,000	396,300		396,300	4,506,700	753,719	4,149,281
11	5,042,800	334,400		334,400	4,708,400	816,522	4,226,278
12	4,758,000	289,600		289,600	4,468,400	910,115	3,847,885
13	4,958,000	445,700	90,000	355,700	4,512,300	967,474	3,990,526
14	5,303,800	628,700	180,000	448,700	4,675,100	949,713	4,354,087
15	4,947,398	620,000	380,000	240,000	4,327,398	929,440	4,017,958
16	4,915,800	547,100	359,100	188,000	4,368,700	1,045,426	3,870,374
17	4,530,800	332,200	160,000	172,200	4,198,600	872,440	3,658,360
18	4,488,800	297,300	150,000	147,300	4,191,500	776,776	3,712,024
19	4,450,000	301,500	160,000	141,500	4,148,500	824,507	3,625,493
20	4,826,000	426,800	162,800	264,000	4,399,200	785,170	4,040,830
21	4,953,000	682,000	252,700	429,300	4,271,000	680,531	4,272,469
22	5,306,800	901,600	351,000	550,600	4,405,200	579,717	4,727,083
23	4,961,500	604,100	226,700	377,400	4,357,400	571,144	4,390,356
24	5,156,000	605,200	204,100	401,100	4,550,800	556,608	4,599,392
25	5,035,000	492,000	200,500	291,500	4,543,000	513,305	4,521,695
26	5,993,000	920,700	199,700	721,000	5,072,300	615,444	5,377,556
27	6,588,000	578,600	195,400	383,200	6,009,400	638,992	5,949,008
28	6,375,000	599,900	181,400	418,500	5,775,100	610,969	5,764,031



【歳出】

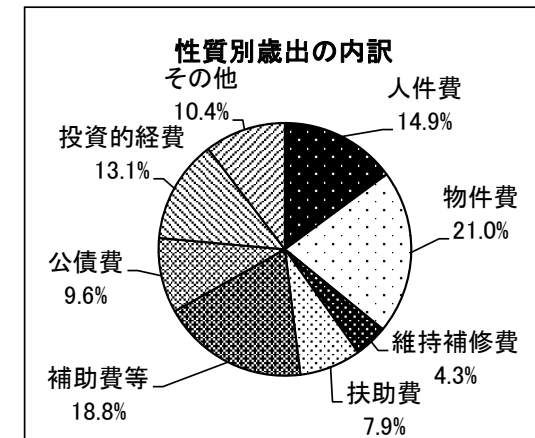
(1) 性質別予算

消費的経費のうち人件費は、近年の退職者数の減により、退職手当組合負担金が17.37%減の2,403万円減となり、全体として5.24%減の9億4,888万円。物件費がふくしま森林再生事業委託料等の増加により、伸び率8.69%増の13億3,912万4千円。維持補修費は林道及び町道の維持補修工事の増加により、36.34%増の2億7,322万4千円。扶助費は、主に老人保護措置費の大幅な伸びにより、伸び率5.12%の5億182万1千円。補助費等は、東白衛生組合焼却施設改修事業負担金等の影響で前年度より大幅に減少し11億9,886万8千円となっています。公債費は道の駅整備事業等の償還が完了したため、対前年度比4.39%減の6億1,096万9千円となっております。投資的経費は、福祉施設整備事業及び町道改良事業等で増加はあるものの、再生可能エネルギー導入事業及び武道場整備事業分の減による影響で、対前年度比21.5%減の8億4,026万4千円となりました。

第3表 性質別予算の推移

(単位:千円、%)

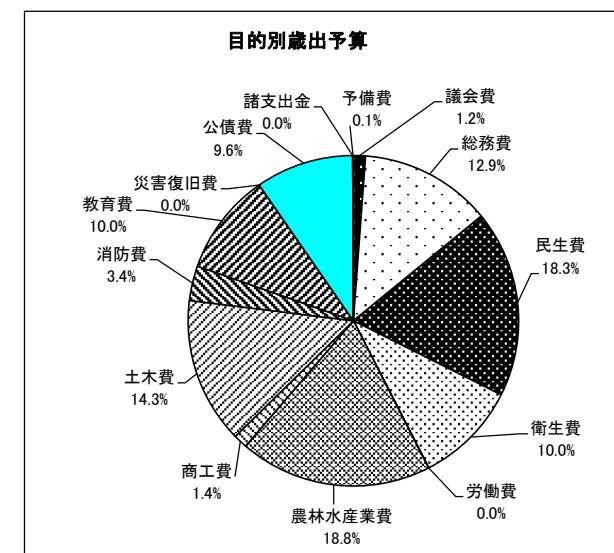
性質別	19	20	21	22	23	24	25	26	27	28	対前年度	
											金額	伸び率
消費的経費	2,557,818	2,782,849	2,741,797	2,916,399	3,369,159	3,259,631	3,309,638	3,640,010	4,267,588	4,261,917	△ 5,671	△ 0.13
人件費	979,909	959,015	944,133	952,158	948,210	941,111	942,076	961,033	1,001,385	948,880	△ 52,505	△ 5.24
物件費	617,481	607,148	667,447	735,845	796,063	778,924	869,932	1,115,854	1,232,083	1,339,124	107,041	8.69
維持補修費	39,798	71,734	65,614	69,418	85,819	81,922	140,495	129,885	200,404	273,224	72,820	36.34
扶助費	287,838	296,172	328,625	414,501	454,876	429,203	469,354	475,331	477,400	501,821	24,421	5.12
補助費等	632,792	848,780	735,978	744,477	1,084,191	1,028,471	887,781	957,907	1,356,316	1,198,868	△ 157,448	△ 11.61
公債費	824,507	785,170	680,531	579,822	571,144	556,608	513,305	615,444	638,992	610,969	△ 28,023	△ 4.39
投資的経費	429,892	619,235	849,747	1,155,698	499,636	746,555	612,093	1,146,836	1,070,397	840,264	△ 230,133	△ 21.50
その他	637,783	638,746	680,925	654,881	521,561	593,206	599,964	590,710	611,023	661,850	50,827	8.32
計	4,450,000	4,826,000	4,953,000	5,306,800	4,961,500	5,156,000	5,035,000	5,993,000	6,588,000	6,375,000	△ 213,000	△ 3.23



第4表 目的別予算の推移

(単位：千円、%)

	19	20	21	22	23	24	25	26	27	28	対前年度比
議会費	72,603	72,762	72,900	71,395	97,787	75,466	74,969	82,958	81,733	75,126	△ 8.08
総務費	665,100	712,784	712,395	676,808	702,088	790,226	844,487	855,609	1,145,384	822,770	△ 28.17
民生費	764,782	821,477	838,652	943,254	963,523	926,078	977,936	1,039,549	1,034,751	1,167,345	12.81
衛生費	454,539	456,602	446,052	505,989	515,970	498,267	499,477	561,944	730,761	641,295	△ 12.24
労働費	2,603	2,602	13,414	22,883	35,669	36,353	29,005	15,044	8,744	2,271	△ 74.03
農林水産業費	381,489	478,169	457,864	538,818	674,336	683,195	582,760	688,436	1,084,951	1,199,868	10.59
商工費	74,096	80,712	73,345	70,323	91,444	111,306	80,651	144,969	111,716	86,469	△ 22.60
土木費	396,866	615,044	394,604	299,803	272,056	373,864	443,399	408,498	701,285	911,331	29.95
消防費	212,033	205,333	212,619	215,595	208,717	205,224	212,916	214,809	217,714	217,015	△ 0.32
教育費	596,801	590,764	1,046,040	1,377,631	820,183	894,829	771,511	1,336,631	763,478	635,962	△ 16.70
災害復旧費	80	80	83	83	83	83	83	24,608	63,990	78	△ 99.88
公債費	824,507	785,170	680,531	579,717	571,144	556,608	513,305	615,444	638,992	610,969	△ 4.39
諸支出金	1	1	1	1	4,000	1	1	1	1	1	0.00
予備費	4,500	4,500	4,500	4,500	4,500	4,500	4,500	4,500	4,500	4,500	0.00
歳出合計	4,450,000	4,826,000	4,953,000	5,306,800	4,961,500	5,156,000	5,035,000	5,993,000	6,588,000	6,375,000	△ 3.23



(2) 目的別予算

目的別で伸び率が最も高いのは、橋梁工を伴う板庭田野作湯船線改良工事及び定住促進住宅建築工事等を計上した土木費で9億1,133万1千円、次いで福祉施設整備事業を計上した民生費で12.81%増の11億6,734万5千円、そして、ふくしま森林再生事業委託料及び林道開設工事等を計上した農林水産業費で10.59%増の11億9,986万8千円と続きます。

一方、前年度比で減ったのは、災害復旧工事分が減となった災害復旧費で99.88%減の7万8千円、緊急雇用創出事業分が減となった労働費で74.03%減の227万1千円、次いで農村勤労福祉会館リニューアル事業費及び再生可能エネルギー導入防災拠点施設整備工事等分が減となった総務費で28.17%減の8億2,277万円と続きます。

3. 主な基金の残高

基金残高の推移は第5表のとおりであります。平成28年度の当初予算では、補助金や町債を充てることのできない維持補修等が増大しているため、公有施設等整備基金の1億1,720万円の取崩しを見込んでいます。また、復興基金1,400万円を活用し、住宅用太陽光発電設置事業や住まい環境リフォーム事業を実施します。更にふるさと水と土保全基金5,674万円を活用し、各地区が実施する農業施設等の維持補修工事の補助金に活用していきます。財政調整基金は3億7,000万円の取崩しを見込んでいます。

第5表 基金残高の推移

(単位:千円)

年 度	18	19	20	21	22	23	24	25	26	27	28
財 政 調 整 基 金 残 高	690,578	504,399	604,816	733,710	871,747	936,321	1,166,429	1,316,543	1,301,089	1,069,169	711,937
減 債 基 金 残 高	77,703	37,907	18,048	18,078	18,090	18,096	18,100	93,361	33,408	33,418	33,427
そ の 他 特 定 目 的 基 金 残 高	671,653	746,081	803,784	742,540	1,012,218	1,176,735	1,366,827	1,570,960	1,476,434	1,381,327	1,257,702
基 金 合 計 残 高	1,439,934	1,288,387	1,426,648	1,494,328	1,902,055	2,131,152	2,551,356	2,980,864	2,810,931	2,483,914	2,003,066
対 前 年 度 比 較	171,427	△ 151,547	138,261	67,680	407,727	229,097	420,204	429,508	△ 169,933	△ 327,017	△ 480,848

千円未満四捨五入、27・28年度は年度末見込み額

4. 町債の残高

一般会計の町債残高は、平成28年度末に61億3,155万1千円で平成27年度末より3,673万8千円増加する見込みです。このうち、全額交付税で措置される臨時財政対策債の残高は23億3,375万3千円となります。一方、旧簡易水道特別会計、農業集落排水処理事業特別会計及び公共下水道事業特別会計の公営企業3事業の町債残高は、当面の事業完了により、前年度に比較して減となります。しかしながら、今後は施設の老朽化、公共下水道の処理方法の特殊性、国の補助事業の状況等を考慮すると、改修工事等の際には、借入れせざるを得ない状況が生じ、町債残高が増加することも予想されます。

第6表 地方債残高の推移

(単位:千円)

年 度		18	19	20	21	22	23	24	25	26	27	28
一般会計債残高		5,502,856	5,164,468	4,902,517	4,770,481	5,497,418	5,607,798	5,701,789	5,594,411	5,795,335	6,094,813	6,131,551
うち臨時財政対策債		1,371,388	1,506,767	1,615,882	1,802,715	2,032,888	2,166,551	2,278,259	2,245,327	2,264,680	2,309,741	2,333,753
将来負担比率			86.5	75.2	73.3	62.0	48.0	41.5	16.9	22.9	44.9	63.1
実質公債費比率			13.8	13.2	12.7	11.3	9.9	9.2	8.6	8.1	8.2	8.0
公 営 企 業	簡易水道債残高	1,117,536	1,089,730	1,064,330	1,045,180	991,337						
	農業集落排水事業債残高	1,102,317	1,182,393	1,217,080	1,231,555	1,200,236	1,157,498	1,106,848	1,032,462	934,011	852,671	769,547
	公共下水道事業債残高	1,528,737	1,613,647	1,619,007	1,582,128	1,545,080	1,506,986	1,449,832	1,388,080	1,324,013	1,258,898	1,192,716
	上水道債残高						958,910	1,199,553	1,137,854	1,073,050	1,037,773	1,010,483
	小 計	3,748,590	3,885,770	3,900,417	3,858,863	3,736,653	3,623,394	3,756,233	3,558,396	3,331,074	3,149,342	2,972,746
合 計		9,251,446	9,050,238	8,802,934	8,629,344	9,234,071	9,231,192	9,458,022	9,152,807	9,126,409	9,244,155	9,104,297
対前年度比較		△ 227,451	△ 201,208	△ 247,304	△ 173,590	604,727	△ 2,879	226,830	△ 305,215	△ 26,398	117,746	△ 139,858
繰上げ償還額										59,965		

千円未満四捨五入、27・28年度は年度末見込み額

平成28年度当初予算計上重点事業一覧

款等	区分	事業名	当初予算額 (千円)	財 源 内 訳 (千円)				主たる事業内容
				国県 支出金	地方債	その他	一般 財源	
議会費	継	議会広報モニター事業	120				120	議会報についてのモニター（8名）を委嘱し、より開かれた議会と適切な情報発信に向けた取り組みを強化する。（モニターへの謝金）
	継	先進地視察等研修事業	1,593				1,593	議会活性化に資するため、先進地視察等の研修を実施する。
	継	会議録検索システム化事業	739				739	会議録を電子化し、事務の効率化と利便性を図る。
	継	議会中継配信事業	843				843	議会中継映像をインターネットにより配信し、開かれた議会の推進を図る。
総務費	継	行政改革推進事業	180				180	行財政改革推進委員会を開催し、行財政改革に取り組む。 （委員報酬 12名）
	継	職員研修事業	2,773				2,773	職員の資質向上のため、各種研修等に参加する。
	継	情報化推進事業	69,424			45,954	23,470	IP告知・地デジサービスシステム更改費用、IP告知システム運営管理費用、地上デジタル放送再送信システム運営管理費用、町有光ファイバー保守管理等費用、機器等修繕料及び工事費等
	継	白河広域ネットワーク整備事業	16,614				16,614	白河広域ネットワーク整備事業負担金
	継	地域集会所管理事業	2,133				2,133	浄化槽管理、火災保険料、指定管理委託料、建築物定期報告作成委託料等
	新	地域集会所施設整備事業	30,097		30,000		97	川上四区地域集会所施設を整備する。
	継	市町村生活バス維持事業	28,707	6,385			22,322	交通の利便性確保のため運送業者へバスの運行を委託する。 （市町村生活バス運行委託料（代替バス））

款等	区分	事業名	当初予算額 (千円)	財 源 内 訳 (千円)				主たる事業内容
				国県 支出金	地方債	その他	一般 財源	
総務費	継	住宅用太陽光発電設置補助金	4,000			4,000	0	再生可能エネルギーの普及を推進するため、太陽光発電を設置する一般家庭へ補助する。
	継	行政評価・行政改革事業	1,200				1,200	事務事業等の行政評価・行政改革により、住民サービスの向上を図る。
	継	定住自立圏連携事業	4,461				4,461	定住自立圏（八溝山周辺地域、白河地域）において、各種連携事業を行う。
	継	地域人材育成事業	625				625	過疎進行等による地域衰退を招かぬよう地域の核となる人材の育成を図る。（講師等謝金、視察研修費用等）
	継	結婚促進事業	2,700				2,700	過疎対策として、結婚する町民に祝金を支出する。町内又は近隣町村での出会いの場確保のためのイベント実施に要する費用へ補助する。
	継	地域おこし協力隊活動事業	12,976				12,976	地域活性化のため、地域おこし協力隊の活動を支援（報酬、補助金）する。地域活性化アドバイザーへの委託事業を実施する。
	継	社会保障・税番号制度システム等整備事業	5,735	1,866			3,869	社会保障・税番号制度（マイナンバー制度）に係るシステム等を整備する。
民生費	継	高齢者在宅生活支援事業	1,652				1,652	友愛訪問事業（一人暮らし高齢者等慰問 寝たきり30名、一人暮らし350名 計380名）、寝具消毒丸洗い乾燥事業
	継	国民健康保険事業	104,128	32,516			71,612	国民健康保険特別会計への繰出金（保険基盤安定分、職員給与費、事務費、財政安定化分、出産育児一時金等）
	継	介護保険事業	164,031				164,031	介護保険特別会計への繰出金（介護給付費等負担分、職員給与費、事務費等）
	継	社会福祉活動事業	28,030				28,030	埴町社会福祉協議会への運営費補助金（職員設置費、福祉活動専門員設置費、心配事相談所運営費、地域福祉活動推進費、ボランティアセンター費等）
	継	臨時福祉給付金給付事業	16,842	16,842			0	消費税増税への対応として、非課税世帯等へ給付金を給付する。

款等	区分	事業名	当初予算額 (千円)	財 源 内 訳 (千円)				主たる事業内容
				国県 支出金	地方債	その他	一般 財源	
民生費	継	ひとり暮らし高齢者訪問事業	576				576	ひとり暮らし高齢者を訪問し、見守り支援を行う。(高齢者見守隊謝金)
	新	多世代交流センター整備事業	29,077			29,000	77	多世代交流センターの整備のため、建設に係る測量設計業務を委託する。
	継	敬老会実施事業	16,739			852	15,887	町の敬老会を実施する。(75歳以上対象、80歳以上に敬老祝金支給、敬老者記念品、敬老祝金、需用費等)
	継	介護予防生活支援事業	3,603		3,600		3	一人暮らし高齢者等へ緊急通報装置を貸与し、緊急時等に備える。(業務委託料 100人)
	継	老人医療事業	156,743	26,242			130,501	後期高齢者医療広域連合負担金(医療費、事務費等) 後期高齢者医療特別会計繰出金(保険基盤安定分、事務費等)
	継	家族介護支援事業	3,600		3,600		0	一定基準の高齢者等を対象に月額6,000円を限度として紙おむつの費用を助成する。
	継	障がい者支援事業	204,910	148,850			56,060	居宅介護、施設入所支援、共同生活援助、就労支援、通所等扶助費、地域活動支援センター業務委託料、障がい者相談支援事業委託料等
	継	地域生活支援事業	2,966	1,174			1,792	一定基準の障がい者に対し、介護者が不在となる日中の援助や通院補助等の支援を行う。
	継	重度心身障がい者医療費給付事業	15,893	7,753			8,140	重度の障がい者に対して医療費を助成する。
	継	こども医療費助成事業	34,318	20,579	13,200		539	18歳(高校3年生)までの医療費助成を行う。(扶助費、国保繰出金)
	継	児童手当支給事業	138,298	103,550			34,748	中学3年生までの子どもの保護者に手当を支給する。
継	妊産婦医療費助成事業	2,505				2,505	妊産婦へ医療費助成する。(扶助費、国保繰出金)	

款等	区分	事業名	当初予算額 (千円)	財 源 内 訳 (千円)				主たる事業内容
				国県 支出金	地方債	その他	一般 財源	
民生費	継	ひとり親医療費助成事業	1,657	820			837	ひとり親へ医療費助成する。(扶助費)
	継	子ども・子育て支援事業	1,025	62			963	子ども・子育て会議の開催及びシステムの活用により、子ども・子育てを支援する。
	新	こども園整備事業	45,637		43,100		2,537	こども園整備のため、用地測量設計及び設計業務の委託を行う。
	継	ウッズスタート事業	2,285		1,700		585	木育の推進及び林業の振興を目的として、新生児の誕生祝品として木製のおもちゃを贈呈する。
	継	屋内遊び場確保事業	3,122	1,400			1,722	子育てサロンを実施し、児童福祉の増進を図る。
衛生費	継	在宅当番医事業	4,402			3,169	1,233	休日当番医に対する負担金
	継	第二次救急医療運営事業	1,944				1,944	第二次救急医療体制整備及び運営のための負担金
	継	医師確保対策事業	6,156				6,156	埴厚生病院の医師確保のための運営費等を負担する。
	継	母子保健事業	11,384				11,384	健診医師等謝金、のびのび教室・子育てサロン謝金、妊婦一般健診等委託料、不妊治療助成費用、スマイルキッズ管理費用等
	継	育児等支援事業	612	356			256	新生児のいる家庭へ、助産師による訪問(60件)、養育支援家事援助(出産後の事情により育児が困難な家庭を支援)を行う。
	継	地域自殺対策強化事業	2,134	1,992			142	増え続ける自殺者の予防対策として、相談事業や普及啓発事業を実施する。
	継	予防接種事業	15,807				15,807	一般(乳幼児含む)予防接種(個別予防接種、結核予防接種等)、高齢者予防接種(肺炎球菌等)等

款等	区分	事業名	当初予算額 (千円)	財 源 内 訳 (千円)				主たる事業内容
				国県 支出金	地方債	その他	一般 財源	
衛生費	継	総合検診事業	42,022	1,483		15,086	25,453	基本検診等委託料（がん検診、その他の検診等）、消耗品、通信料等
	継	環境衛生対策事業	3,853			58	3,795	環境美化推進員謝金 不法投棄ごみ・ポイ捨てごみ回収委託料等
	継	合併浄化槽設置整備事業	6,851	3,458			3,393	合併浄化槽設置補助金、浄化槽等撤去費補助金
	継	上水道事業	130,000				130,000	上水道事業会計への補助金
	継	給水施設管理事業	2,787				2,787	上水道の整備されていない地域にある給水施設の 水質検査を定期に行う。 (給水施設 8施設)
	継	清掃事業	354,146				354,146	東白衛生組合負担金
農林水産 業費	継	米全袋検査事業	54,537			54,537	0	米の全袋検査を実施する。
	継	中山間地域等直接支払交付金事業	37,322	27,939			9,383	農業生産条件が不利な状況にある中山間地域等における農業生産維持のための交付金（37集落、271ha）を交付する。
	継	振興作物生産奨励事業	9,810			1,500	8,310	ダリア切花の普及奨励、カラー球根導入事業補助金、リース用パイプハウスの整備費用等
	継	多面的支払交付金事業	25,505	19,205			6,300	地域共同による農地・農業用水等の資源の維持・保全に係る取組みに対して、交付金（15組織）を交付する。
	継	元気なむら創生企業連携モデル事業	4,000	2,000			2,000	企業と農村地域が連携して行う元気なむらづくりに資する取組みに対し、補助金を交付する。
	継	畜産振興事業	2,426				2,426	肉用牛振興対策事業補助金、電気牧柵設置事業補助金

款等	区分	事業名	当初予算額 (千円)	財 源 内 訳 (千円)				主たる事業内容
				国県 支出金	地方債	その他	一般 財源	
農林水産 業費	継	水田農業改革支援事業	2,802	2,700			102	水田生産調整及び低コストで付加価値の高い米づくりを支援する。(臨時職員賃金、事務費等)
	継	農業施設改良事業	6,008			1,200	4,808	各地区管理の農道維持補修用碎石・生コン、町管理農道維持補修工事費、農道台帳整備委託料等
	継	町単独土地改良事業	10,000			5,674	4,326	各地区が管理する農業用施設の維持修繕等に要する経費の一部を補助する。
	継	農業基盤整備促進事業	4,650	2,310		567	1,773	用水路整備・改修工事費等(押立地区、水元地区)
	継	水利施設整備事業	20,050	13,490		1,435	5,125	用水路改修工事費(板庭地区)
	継	農業集落排水処理事業	119,068				119,068	農業集落排水処理事業会計への繰出金(事務費、施設管理費、元利償還金等)
	継	地籍調査事業	26,540	11,550			14,990	測量業務委託(地籍調査)、調査実施委員作業報償金等
	継	ふくしま森林再生事業	449,900	343,528			106,372	造林補助事業(森林整備、路網整備)、森林復興対策実証事業
	継	森林環境交付金事業	3,331	3,327		1	3	森林環境学習、木工教室等その他森林環境に係る事業に対して交付金を交付する。
	継	松くい虫防除事業	5,258	3,024			2,234	伐倒駆除委託料、被害木調査委託等
	継	林道維持事業	28,370				28,370	林道折笹線2号橋梁修繕設計業務委託料等
継	治山事業	8,100	4,900			3,200	水源の涵養、土砂の流出、崩落の防備のため、治山事業を実施する。	

款等	区分	事業名	当初予算額 (千円)	財 源 内 訳 (千円)				主たる事業内容
				国県 支出金	地方債	その他	一般 財源	
農林水産 業費	継	林道開設事業	93,134	62,300	28,700		2,134	林道大日向線を開設する。
商工費	継	地域交流事業	18,700		8,000	4,000	6,700	流灯大会補助金、観光協会補助金、産業祭補助金、ふるさと産業おこし連絡協議会補助金、東京塙会補助金
土木費	継	除雪機購入費補助金	1,500				1,500	除雪機購入費用に対し補助金を交付する。
	継	町道維持補修事業	214,800	121,500	63,000		30,300	町道の維持補修を行う。(北野松岡線他道路維持補修費用等)
	継	町道新設改良事業	305,663	198,380	106,800		483	町道板庭田野作湯舟線改良、(仮称)川上東河内線橋梁詳細設計業務委託、中平和久線橋梁予備設計・用地測量設計業務委託
	継	橋梁維持事業	105,000	67,600	29,400		8,000	下植田橋改修等
	継	公共下水道事業	149,413				149,413	公共下水道事業特別会計繰出金(職員給与費、終末処理場管理費、整備事業費、公債費)
	継	公営住宅管理事業	13,425	865		12,560	0	既存町営住宅の適切な維持管理を図る。
	継	公営住宅整備事業	56,750	26,375	22,700		7,675	定住促進住宅整備費、子育て若者定住促進住宅整備費
消防費	継	常備消防事業	142,439				142,439	白河地方広域市町村圏整備組合への常備消防費負担金
	新	消防施設整備事業	18,598		18,500		98	消防屯所改築費用、消防ポンプ車更新費用
教育費	継	小学校特別支援教育事業	10,209		10,100		109	特別支援教育支援員賃金、複式学級補正教員賃金等

款等	区分	事業名	当初予算額 (千円)	財 源 内 訳 (千円)				主たる事業内容
				国県 支出金	地方債	その他	一般 財源	
教育費	継	放課後児童健全育成事業	14,289	4,620	1,700	7,562	407	共働き家庭対策としての小学校等での学童保育（～18：00）を実施する。 （指導員賃金等）
	新	小学校施設整備改修事業	37,222			29,800	7,422	常豊小学校・笹原小学校の施設整備・改修等を行う。
	新	小学校備品整備事業	3,977			3,100	877	各小学校の備品購入費
	継	通園、通学対策事業	26,864	44			26,820	スクールバス運行費、代替バス通学定期券購入費補助（幼稚園、小学校、 中学校）等
	新	中学校備品整備事業	2,763			1,900	863	中学校の備品購入費
	継	中高連携教育推進事業	970				970	埴中学校と埴工業高等学校の交流を通じ計画的継続的教育を行う。
	継	学力向上推進対策事業	11,526				11,526	学力向上推進のため、教育指導主事を配置する。
	継	教育指導員配置事業	5,354		5,200		154	教育指導員を配置し、家庭訪問・簡易授業実施等による教育支援を行う。
	継	中学校特別支援教育事業	2,667		2,600		67	特別支援教育支援員賃金
	継	図書館職員配置事業	1,420				1,420	中学校図書館充実のため、図書館担当職員を配置する。
	継	スクールソーシャルワーカー配置事業	2,002				2,002	中学校生徒の学習・生活相談等支援のため、スクールソーシャルワーカー を配置する。
継	中学校楽器購入事業	1,800				1,800	吹奏楽部用の楽器購入費	

款等	区分	事業名	当初予算額 (千円)	財源内訳(千円)				主たる事業内容
				国県 支出金	地方債	その他	一般 財源	
教育費	継	異文化体験研修事業	2,938	650	1,500	300	488	国内語学研修施設を活用した異文化体験事業を行う。中学生のうち希望するもの50名程度を対象とする。
	継	語学指導事業	9,159		9,100		59	中学生英語教育の充実と小学校、幼稚園での英語教育を実施し、国際理解を深める。(英語指導員2名配置)
	継	幼稚園特別支援教育事業	6,540		6,500		40	特別支援教育支援員賃金
	継	預かり保育事業	7,456			3,767	3,689	共働き家庭対策として、幼稚園での延長保育を実施する。 (預かり時間 ~18:00又は18:30 年度末、年度始、土曜日実施)
	継	文化講演会実施事業	1,100				1,100	一般町民を対象にした文化講演会を実施する。
	継	子ども教室事業	456	399			57	指導員謝金等(週1回台宿分館で実施)
	継	図書館業務委託事業	11,940				11,940	図書館のカウンター業務等を委託により実施する。
	新	プール上屋改修事業	12,000			12,000	0	町営プールが使用できる期間の延長を目的として、プール上屋の改修を行うため、設計業務委託を実施する。
	継	保健体育事業	6,200				6,200	体育協会育成事業補助金、ふくしま駅伝参加事業補助金、NPO法人はなわスポークラブ育成事業補助金、市町村対抗軟式野球大会参加事業補助金、市町村対抗ソフトボール大会参加事業補助金、県民スポーツ大会県南地域大会補助金