

令和 7 年 度

下水道事業業務状況説明書
(令和7年4月1日～令和7年9月30日)

1. 業務量

(1) 公共下水道事業（特定環境保全）

区 分	単位	令和7年度 9月30日現在	前年度 同 期	差引増減	比較
処理区域内人口	人	2,702	2,762	△ 60	△ 2.17
水洗化人口	戸	2,176	2,206	△ 30	△ 1.36
汚水処理水量	m ³	110,458	112,480	△ 2,022	△ 1.80
有収水量	m ³	108,293	107,752	541	0.50

(2) 農業集落排水事業

区 分	単位	令和7年度 9月30日現在	前年度 同 期	差引増減	比較
処理区域内人口	人	2,306	2,345	△ 39	△ 1.66
水洗化人口	戸	2,010	2,064	△ 54	△ 2.62
汚水処理水量	m ³	111,294	120,132	△ 8,838	△ 7.36
有収水量	m ³	100,165	108,119	△ 7,954	△ 7.36

【用語説明】

処理区域内人口：下水処理区域に移住する人口


水洗化人口：処理区域内で実際に下水道に接続している人口

汚水処理水量：下水処理場で処理した汚水の量

有収水量：下水道使用料収入の対象となる使用された汚水の量

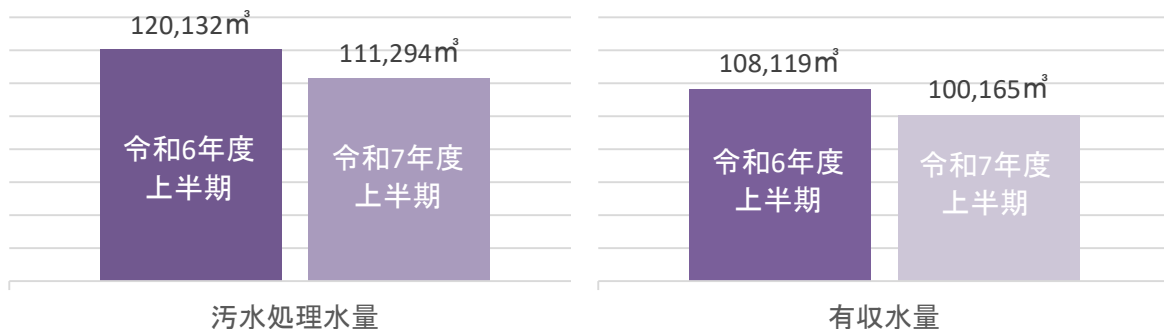
公共下水道事業

汚水処理水量・有収水量の比較



農業集落排水事業

汚水処理水量・有収水量の比較



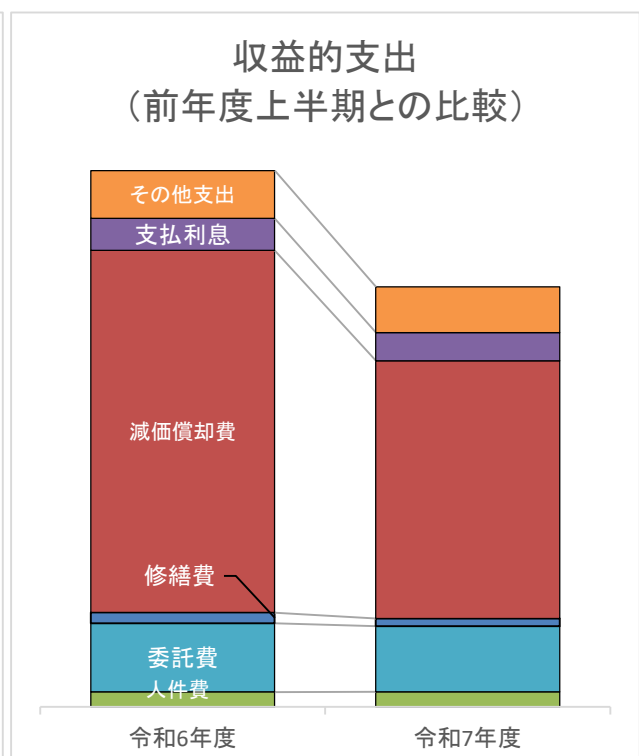
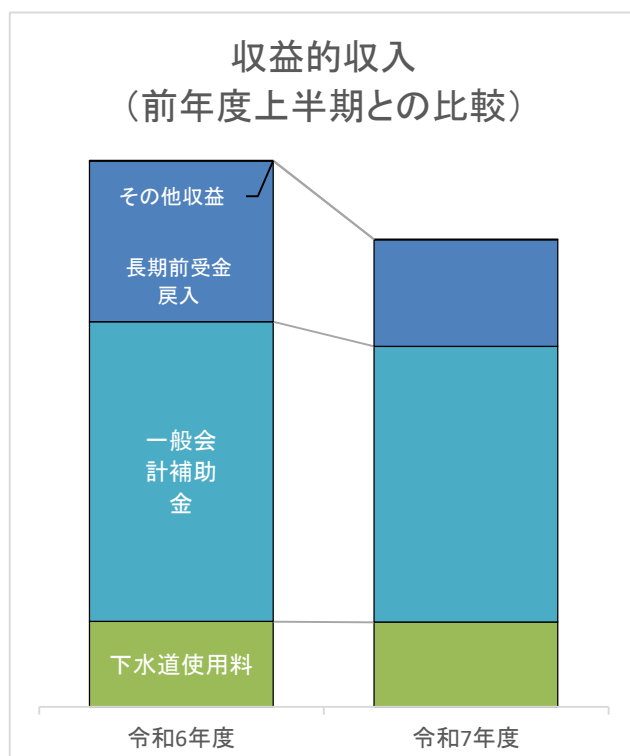
2. 経理の状況

(1) 資金の収支状況

前年度繰越金	67,138,226 円	
受入資金	147,779,244 円	
支払資金	—	152,133,986 円
当期末現在高	62,783,484 円	(現金預金残高)

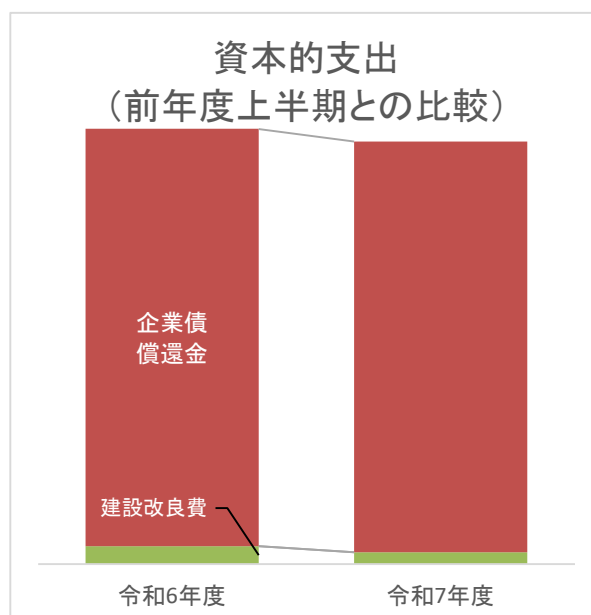
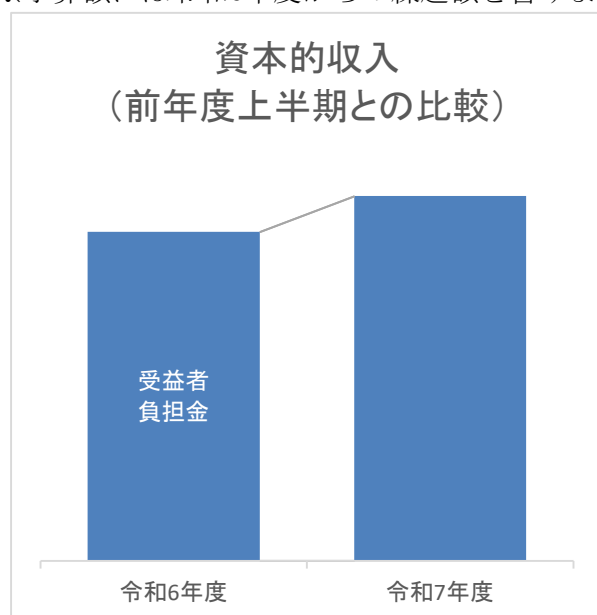
(2) 予算と事業収支状況

収益的収支		予算額 (千円)	執行額 (千円)	予算 執行率 (%)	前年度 執行額 (千円)	前年度増減 (千円)	増減率 (%)
収入	下水道使用料	70,047	35,223	50.3	35,509	△ 286	△ 0.81
	一般会計補助金	230,000	115,000	50.0	125,000	△ 10,000	△ 8.00
	長期前受金戻入(予定)	88,788	44,394	50.0	66,998	△ 22,604	△ 33.74
	その他収益	3,721	203	5.5	268	△ 65	△ 24.25
	合計	392,556	194,820	49.63	227,775	△ 32,955	△ 14.47
支出	人件費	11,014	4,493	40.8	4,408	85	1.93
	委託費	86,398	19,691	22.8	20,620	△ 929	△ 4.51
	修繕費	24,653	2,300	9.3	3,240	△ 940	△ 29.01
	減価償却費(予定)	154,709	77,355	50.0	108,641	△ 31,286	△ 28.80
	支払利息	16,365	8,457	51.7	9,613	△ 1,156	△ 12.03
	その他支出	54,449	13,720	25.2	14,364	△ 644	△ 4.48
	合計	347,588	126,016	36.3	160,886	△ 34,870	△ 21.67



資本的収支		予算額 (千円)	執行額 (千円)	予算 執行率 (%)	前年度 執行額 (千円)	前年度増減 (千円)	増減率 (%)
収入	企業債	0	0	-	0	0	-
	国庫補助金	5,000	0	0.0	0	0	-
	受益者負担金	2,447	1,835	75.0	1,655	180	10.88
	その他	0	0	-	0	0	-
	合計	7,447	1,835	24.6	1,655	180	10.88
支出	建設改良費	24,419	1,771	7.3	2,684	△ 913	△ 34.02
	固定資産購入費	0	0	-	0	0	-
	企業債償還金	125,317	62,394	49.8	63,412	△ 1,018	△ 1.61
	合計	149,736	64,165	42.9	66,096	△ 1,931	△ 2.92

※予算額には令和6年度からの繰越額を含みます。



【収入について】

- ・ 収益的収入が昨年同期と比較し減少している要因は、資産の償却に伴って長期前受金が減少しているためです。
- ・ 資本的収入については、大きな変動はございません。

【支出について】

- ・ 収益的支出が昨年同期と比較し減少している要因は、資産の償却に伴って減価償却費が減少しているためです。
- ・ 資本的支出については、全体的に減少しています。

【経理状況について】

一般会計補助金で収益を賄っている状況であり、使用料の減少、費用の増加が予想されるため、適正な料金設定を検討し財源の確保に努めていきます。

令和7年度埴町下水道事業損益計算書

(令和7年4月1日から令和7年9月30日まで)

[単位：円 税抜]

1 営業収益			
(1) 下水道使用料	32,020,950		
(2) 受託工事収益	0		
(3) その他営業収益	140,000	32,160,950	
2 営業費用			
(1) 管渠費	183,660		
(2) ポンプ場費	2,277,460		
(3) 処理場費	28,304,031		
(4) 受託工事費	0		
(5) 総係費	6,036,243		
(6) 減価償却費	77,354,500		
(7) 資産減耗費	613,500	114,769,394	
営業損失			82,608,444
3 営業外収益			
(1) 受取利息及び配当金	52,928		
(2) 他会計負担金	0		
(3) 他会計補助金	115,000,000		
(4) 長期前受金戻入	44,394,000		
(5) 雑収益	7,737	159,454,665	
4 営業外費用			
(1) 支払利息	8,457,018		
(2) 雑支出	0	8,457,018	150,997,647
経常利益			68,389,203
5 特別利益			
(1) 固定資産売却益	0		
(2) 過年度損益修正益	0		
(3) その他特別利益	2,250	2,250	
6 特別損失			
(1) 固定資産売却益	0		
(2) 減損損失	0		
(3) 災害による損失	0		
(4) 過年度損益修正損	0		
(5) その他特別損失	0	0	2,250
上半期純利益			68,391,453
前年度繰越利益剰余金			0
その他未処分利益剰余金変動額			0
上半期末処分利益剰余金			68,391,453

(備考) 長期前受金戻入、減価償却費、資産減耗費計上額＝当初予算額×1/2

令和7年度埴町下水道事業貸借対照表

令和7年9月30日現在

〔単位：円 税抜〕

資 産 の 部

1 固定資産

(1)有形固定資産

イ 土地 62,919,638

ロ 建物 435,130,243

減価償却累計額 △ 36,471,425 398,658,818

ハ 構築物 3,814,722,253

減価償却累計額 △ 300,399,128 3,514,323,125

ニ 機械及び装置 458,472,562

減価償却累計額 △ 154,200,687 304,271,875

ホ 車両運搬具 0

減価償却累計額 △ 0 0

ヘ 工具及び備品 0

減価償却累計額 △ 0 0

ト 建設仮勘定 22,750,000

有形固定資産合計 4,302,923,456

(2)無形固定資産

イ 電話加入権 0

無形固定資産合計 0

(3)投資その他の資産

イ その他投資等 0

投資その他の資産合計 0

固定資産合計 4,302,923,456

2 流動資産

(1)現金預金 62,783,484

(2)未収金 12,824,124

貸倒引当金 180,000 12,644,124

(3)貯蔵品 0

(4)前払金

(5)その他流動資産 3,563,852

流動資産合計 78,991,460

資産合計 4,381,914,916

〔単位：円 税抜〕

負債の部

3	固定負債		
	(1) 企業債		
	イ 建設改良等の財源に充てるための企業債	942,932,587	
	固定負債合計		942,932,587
4	流動負債		
	(1) 企業債		
	イ 建設改良等の財源に充てるための企業債	62,922,885	
	(2) その他流動負債	3,202,319	
	流動負債合計		66,125,204
5	繰延収益		
	(1) 長期前受金		
	イ 補助金	2,885,267,822	
	ロ 工事負担金	0	
	ハ 受贈財産評価額	0	
	長期前受金合計	2,885,267,822	
	(2) 長期前受金収益化累計額		
	イ 補助金	△ 285,381,159	
	ロ 工事負担金	0	
	ハ 受贈財産評価額	0	
	長期前受金収益化累計額合計	△ 285,381,159	
	繰延収益合計		2,599,886,663
	負債合計		3,608,944,454

資本の部

6	資本金		645,169,590
7	剰余金		
	(1) 資本剰余金		
	イ 補助金	28,259,000	
	ロ その他資本剰余金	10,756,638	
	資本剰余金計	39,015,638	
	(2) 利益剰余金		
	イ 減債積立金	5,936,451	
	ロ 建設改良積立金	14,457,330	
	ハ 当年度未処分利益剰余金	68,391,453	
	利益剰余金合計	88,785,234	
	剰余金合計		127,800,872
	資本合計		772,970,462
	負債資本合計		4,381,914,916